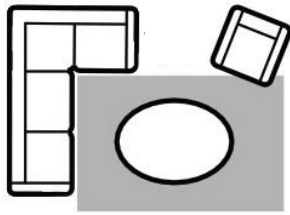


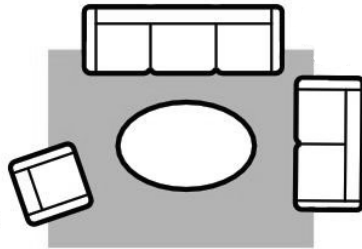
OLOHUONE

Huone, jonka matoissa todella on valinnanvaraa. Täällä ratkaisee oma maku, muu sisustus ja matolle haluttava rooli. Olohuoneessa matto voi jopa ottaa pääroolin näyttävällä kuviolla, aksenttiväreillä tai muhkealla koolla. Matto tuo olohuoneeseen väriä, lämpöä ja pehmeyttä. Sen avulla voi rajata tiloja ja luoda kokonaisuuksia.

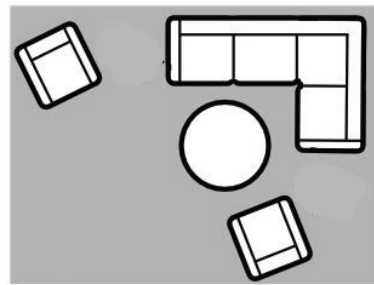
Maton koosta ei kannata tinkiä. Liian pienet matot on kovin yleinen ongelma suomalaisten olohuoneissa. Riittävän suuri olohuoneen matto luo tilaan laajentavan vaikutelman. Maton tulisi olla vähän sohvaa leveämpi ja sijoittamalla vähintään sohvan etujalat maton päälle saa tilan näyttämään väljemmältä.



VAKIOKOOT: 140x200, 160x230



VAKIOKOOT: 170x240, 200x300

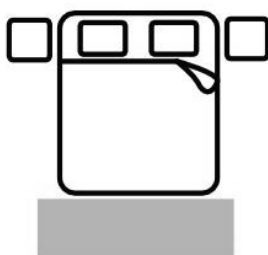


VAKIOKOOT: 250x350, 300x400

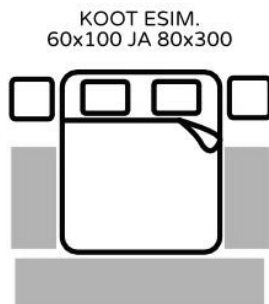
Suurissa huoneissa huonekalujen tulisi olla kokonaan maton päällä. Muuten huone voi näyttää pienemmältä kuin se todellisuudessa on. Kun huonekalut ovat sijoitettu huoneen reunoille, kannattaa valita matto joka on osittain huonekalujen alla. Pienemmän maton voi sijoittaa vaikka vain sohvapöydän alle, tai rajaamaan jonkin muun alueen, kalusteryhmän tai huonekalun.

MAKUHUONE

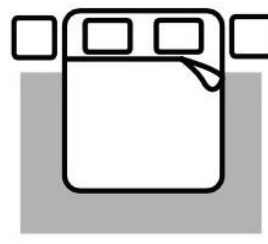
Makuuhuoneessa matto ei altistu kovalle kulutukselle, joten sinne sopivat paljaan jalan alla ylellisen pehmeiltä tuntuvat matot. Upottavan runsaat nukkamatot ja luonnonmateriaalit ovat suosittuja. Viskoosi, villa ja pellava ovat makuuhuoneeseen hyviä valintoja. Myös laadukkaat pitkänukkaiset keinokuitumatot tulevat kyseeseen. Aseta suuresta matosta 2/3 sängyn alle tai laita pienemmät matot sängyn sivuille tai pätyyn. Suuressa makuuhuoneessa iso matto kokoaa vuoteen ja yöpöydät tyylikkääksi ryhmäksi.



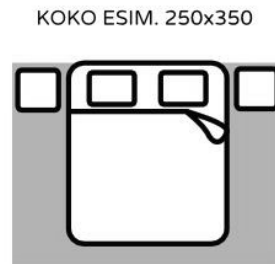
KOKO ESIM. 70x240



KOOT ESIM.
60x100 JA 80x300



KOKO ESIM. 200x300

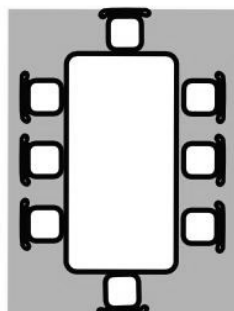


KOKO ESIM. 250x350

Irtomattojen lisäksi pehmeät kokolattiamatot sopivat hyvin makuuhuoneeseen. Ne voivat olla esimerkiksi villaa tai pitkänuukkaista polyamidia.

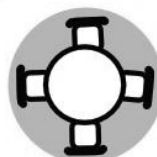
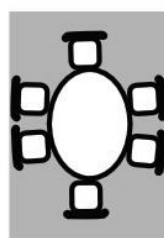
KEITTIÖ JA RUOKAILUTILA

Ruokailutilaan sopivat parhaiten sileät tai lyhytnukkaiset matot, joiden päällä tuoleja on helppo liikuttaa ja jotka on helppo pitää puhtaina. Suosittuja materiaaleja ovat sisal, puuvilla, villa ja keinokuidut. Ruokailuryhmän maton on oltava riittävän suuri, jotta myös tuolit mahtuvat sen päälle - peukalosääntö on, että maton tulee ulottua vähintään 60-70 cm pöydän reunan yli.

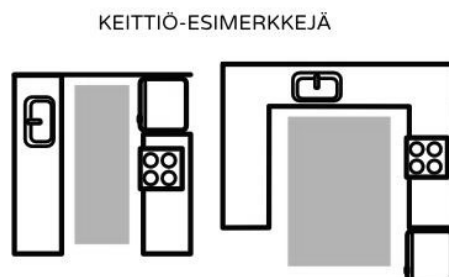


KOKO ESIM. 300x400

KOKO ESIM.
200x300 TAI 170x240



KOKO ESIM.
Ø200 TAI Ø250



KEITTIÖ-ESIMERKKEJÄ

Pienen keittiön kannattaa sijoittaa käytävämatto tilan keskelle. Näin huone vaikuttaa pidemmältä ja suuremmalta. Keittiöön sopii hyvin likaa hylkivä sisalmatto tai helposti puhdistettava keinokuitumatto.